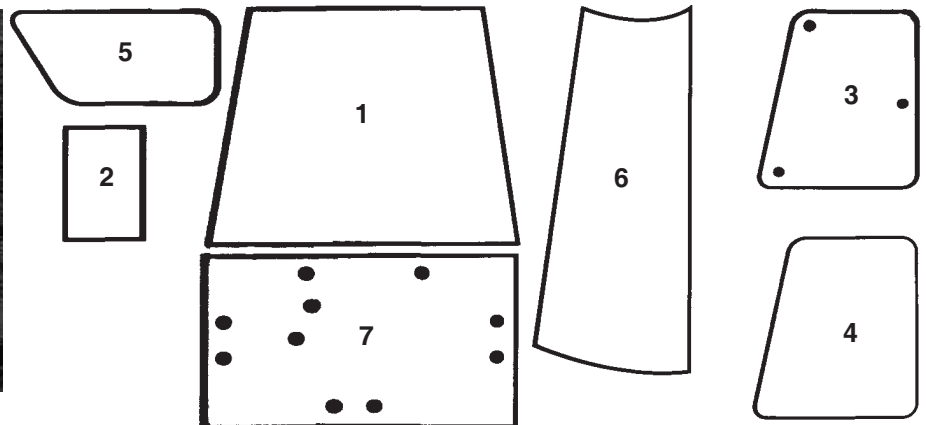





JCB PARTS

Vitre de cabine - Cab glass - Kabinenscheiben - Kabineruiten - Cristal de cabina



	Fig.	Parts N°	OEM	Pos.	Specification			
FASTRAC 115, 1135, 2115, 2125, 2135, 2150	1	45/4001-22	827-30344	A		1375x1030x5	T	BO
	2	45/4015-22T	827-20268	B	LH	410x330x5	T	BO
	2	45/4016-22T	827-20269	B	RH	410x330x5	T	BO
	3	45/4026-3T	827-30348 (1)	C	L&RH - 3H	990x800x5	T	BLT
	4	45/4030-5T	827-30381(2)	D	LH	1000x805x5	T	BO
	4	45/4031-5T	827-30282 (2)	D	RH	1000x805x5	T	BO
	5	45/4032-5T	827-30345	E	LH	820x360x5	T	BO
	5	45/4033-5T	827-30347	E	RH	820x360x5	T	BO
	6	45/4069-9T	827-30337	F	LH	1040x560x5	T	BO
	6	45/4069-10T	827-30338	F	RH	1040x560x5	T	BO
	7	4072-93T	827-30346	G	10H	830x635x5	T	BLT

A = Pare-brise / Windscreen / Frontscheibe / Voorruit / Parabrisa
 B = Avant bas / lower front / Vorne / Voorruit / Delantero inferior
 C&D = Porte supérieure / Top door / Türscheibe oben / Deur bovenaan / Puerta superior
 E = Porte inférieure / Lower door / Türscheibe unten / Deur beneden / Puerta inferior
 F = Coin arrière / Rear corner / Rückseite / Achterste hoekbekleding / Esquina trasera
 G = Vitre arrière / Rear window / Hinten / Achteraan / Cristal trasero
 LH = Gauche / Left / Links / Links / Izquierdo
 RH = Droite / Right / Rechts / Rechts / Derecho
 3H = 3 trous / 3 holes / 3 Bohrungen / 3 Gaten / 3 Agujeros
 10H = 10 trous / 10 holes / 10 Bohrungen / 10 Gaten / 10 Agujeros
 T = Teintée / Tinted / Getönt / Getint / Tintado
 BO = Bombée / Bonded / Gewölbt / Bol / Abombado
 BLT = Visser / Bolt on / Fest / Vast / Con tornillos
 (1) = (⇒M736577 (Ouvert / Opening / Öffnet / Schuifdak / Abatible)
 (2) = (M736578 ⇒(Fixe / Fixed / Fest / Vast / Fijo)

Les références des pièces sont indicatives.
Nos pièces ne sont pas d'origine.

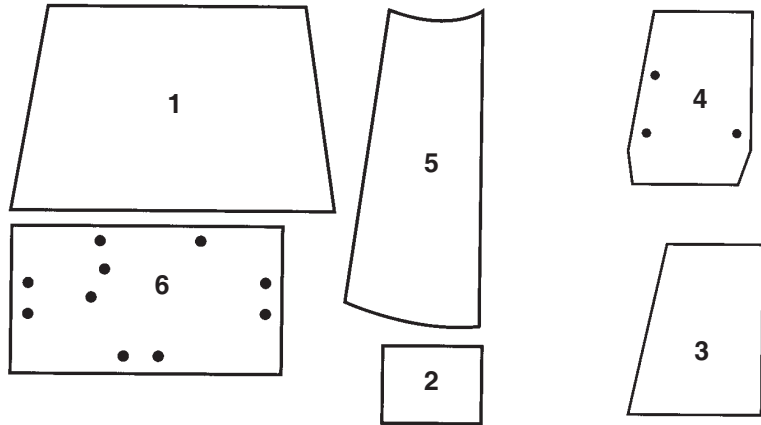
Part numbers are quoted for reference purposes only.
Our parts and accessories are not original.




"THE RELIABLE SERVICE"



JCB PARTS



	Fig.	Parts N°	OEM	Pos.	Specification			
FASTRAC 125 to 385 3155 to 3190	1	45/4001-23	827-30250	A		1845x840x5	T	BO
	2	45/4015-23T	827-30251	B	LH	630x380x5	T	BO
	2	45/4016-23T	827-30252	B	RH	630x380x5	T	BO
	3	45/4020-42T	827-30256 (1)	C	L&RH	982x792x5	T	BO
	4	45/4020-43T	827-30324 (2)	D	L&RH -3H	1040x755x5	T	BLT
	5	45/4069-11T	827-30254	E	LH	840x485x5	T	BO
	5	45/4069-12T	827-30253	E	RH	840x485x5	T	BO
	6	45/4071-37T	827-30255	F	10H	1155x732x5	T	BLT

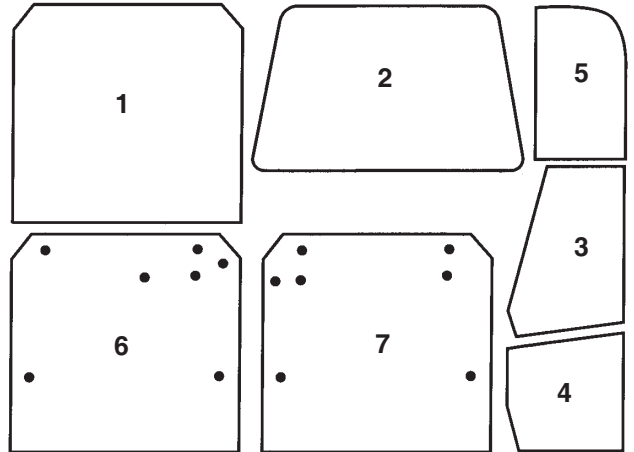
A = Pare-brise / Windscreen / Frontscheibe / Voorruit / Parabrisa
 B = Avant bas / lower front / Vorne / Voorruit / Delantero inferior
 C&D = Porte / Door / Türscheibe / Deur / Puerta
 E = Coin arrière / Rear corner / Rückseite / Achterste hoekbekleding / Esquina trasera
 F = Vitre arrière / Rear window / Hinten / Achteraan / Cristal trasero
 LH = Gauche / Left / Links / Links / Izquierdo
 RH = Droite / Right / Rechts / Rechts / Derecho
 3H = 3 trous / 3 holes / 3 Bohrungen / 3 Gaten / 3 Agujeros
 10H = 10 trous / 10 holes / 10 Bohrungen / 10 Gaten / 10 Agujeros
 T = Teintée / Tinted / Getönt / Getint / Tintado
 BO = Bombée / Bonded / Gewölbt / Bol / Abombado
 BLT = Visser / Bolt on / Fest / Vast / Con tornillos
 (1) = (Anti-gouttes / Drop slider / Beschichtet / Schuifruit / Anti-goto)
 (2) = (Ouvert / Opening / Öffnet / Schuifdak / Abatible)


Les références des pièces sont indicatives.
Nos pièces ne sont pas d'origine.

Part numbers are quoted for reference purposes only.
Our parts and accessories are not original.



JCB PARTS



	Fig.	Parts N°	OEM	Pos.	Specification			
TELEHANDLER 530-70/120, 532-70/120, 535-70/95 & 120, 537-135, 540-70/120/135 & 170	1	45/4001-24	827-30501	A	LA	1030x860x6	T	BO
	2	45/4045-20T	827-30500	B	RH	1535x980x5	T	BO
	3	45/4030-6T	827-30303	C	LH	838x830x5	T	BO
	4	45/4032-6T	827-20401	D	LH	832x389x5	T	BO
	5	45/4043-20T	827-30502	E	LH	1048x355x5	T	BO
	6	45/4071-38T	827-30460 (1)	F	7H	820x755x5	T	BLT
	7	45/4071-39T	827-30499 (2)	G	7H	820x755x5	T	BLT

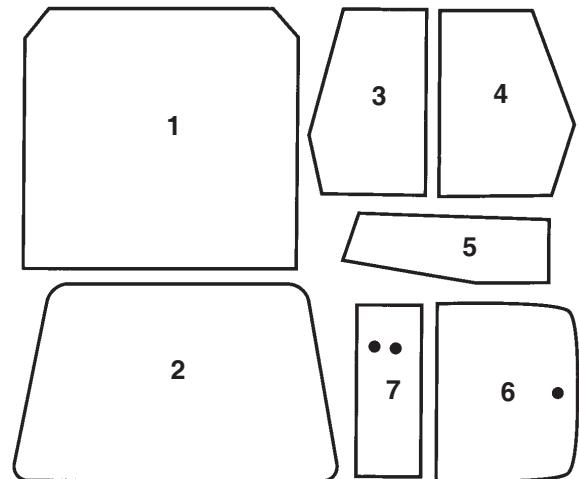
A = Pare-brise / Windscreen / Frontscheibe / Voorruit / Parabrisa
 B&D = Côté / Side / Seite / Zijkant / Lateral
 C = Porte supérieur / Top door / Türscheibe oben / Deur bovenaan / Puerta superior
 E = Porte inférieur / Lower door / Bas de porte / Lower door / Türscheibe unten / Deur beneden / Puerta inferior
 F&G = Vitre arrière / Rear window / Hinten / Achteraan / Cristal trasero
 LA = Feuilleté / Laminated / Gelamelleerd / Lamelliert / Laminado
 LH = Gauche / Left / Links / Links / Izquierdo
 RH = Droite / Right / Rechts / Rechts / Derecho
 7H = 7 trous / 7 holes / 7 Bohrungen / 7 Gaten / 7 Agujeros
 T = Teintée / Tinted / Getönt / Getint / Tintado
 BO = Bombée / Bonded / Gewölbt / Bol / Abombado
 BLT = Visser / Bolt on / Fest / Vast / con tornillos
 (1) (768740 to 770958)
 (2) 770959 ⇒


Les références des pièces sont indicatives.
Nos pièces ne sont pas d'origine.

Part numbers are quoted for reference purposes only.
Our parts and accessories are not original.



JCB PARTS



	Fig.	Parts N°	OEM	Pos.	Specification			
LOADALL / FARM SPECIAL 520-50 & 525-50	1	45/4001-26	827-80111	A		1005x752x5	T	BO
	2	45/4045-22T	827-30421	B	RH		T	BO
	3	45/4030-7	827-30473	C	LH	745x461x5	C	BO
	4	45/4043-21	827-30472	D	LH	730x403x5	C	BO
	5	45/4032-8	827-30471	E	LH	1027x326x5	C	BO
	6	45/4072-95	827-30426	F	O - 1H	626x463x5	C	BO
	7	45/4075-13	827-30425	G	F - 2H	634x244x5	C	BO

A = Pare-brise / Windscreen / Frontscheibe / Voorruit / Parabrisa
 B&D = Côté / Side / Seite / Zijkant / Lateral
 C = Porte supérieur / Top door / Türscheibe oben / Deur bovenaan / Puerta superior
 E = Porte inférieur / Lower door / Türscheibe unten / Deur beneden / Puerta inferior
 F&G = Vitre arrière / Rear window / Hinten / Achteraan / Cristal trasero
 LH = Gauche / Left / Links / Links / Izquierdo
 RH = Droite / Right / Rechts / Rechts / Derecho
 1H = 1 trou / 1 hole / 1 Bohrung / 1 Gat / 1 Agujero
 2H = 2 trous / 2 holes / 2 Bohrungen / 2 Gaten / 2 Agujeros
 C = Clair / Clear / Klar / Helder / Claro
 T = Teintée / Tinted / Getönt / Getint / Tintado
 BO = Bombée / Bonded / Gewölbt / Bol / Abombado
 O = Ouvert / Opening / Öffnet / Schuifdak / Abatible)
 F = Fixe / Fixed / Fest / Vast / Fijo

Les références des pièces sont indicatives.
Nos pièces ne sont pas d'origine.

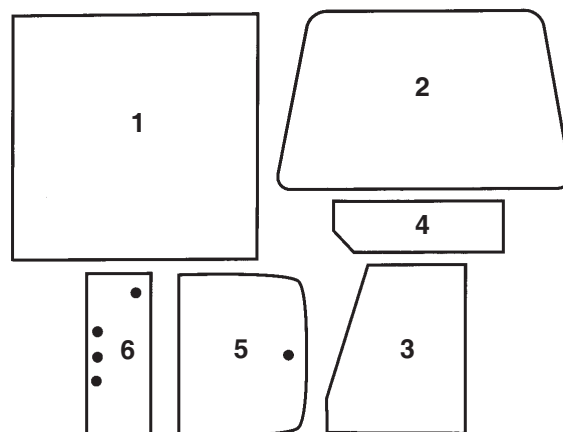
Part numbers are quoted for reference purposes only.
Our parts and accessories are not




"THE RELIABLE SERVICE"



JCB PARTS



	Fig.	Parts N°	OEM	Pos.	Specification			
LOADALL / FARM SPECIAL 520S, 526S, 528S, 520-55, 526-55	1	45/4001-25	827-80519	A		1013x784x6	T	BO
	2	45/4045-21T	827-20434	B	RH	1402x961x5	T	BO
	3	45/4022-43	827-20471	C	LH	880x783x5	C	BO
	4	45/4032-7	827-80191	D	LH	783x328x5	C	BO
	5	45/4072-94	827-20302	E	O - 1H	785x530x5	C	BO
	6	45/4075-12	827-20435	F	F - 4H	789x248x5	C	BO

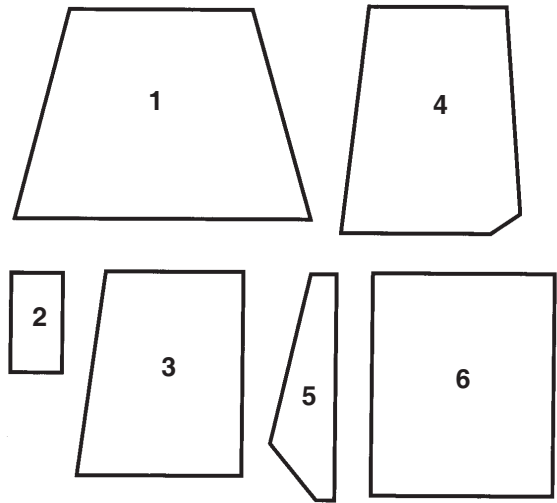
A = Pare-brise / Windscreen / Frontscheibe / Voorruit / Parabrisa
 B = Côté / Side / Seite / Zijkant / Lateral
 C = Porte supérieur / Top door / Türscheibe oben / Deur bovenaan / Puerta superior
 D = Porte inférieur / Lower door / Türscheibe unten / Deur beneden / Puerta inferior
 E&F = Vitre arrière / Rear window / Hinten / Achteraan / Cristal trasero
 LH = Gauche / Left / Links / Links / Izquierdo
 RH = Droite / Right / Rechts / Rechts / Derecho
 1H = 1 trou / 1 hole / 1 Bohrung / 1 Gat / 1 Agujero
 4H = 4 trous / 4 holes / 4 Bohrungen / 4 Gaten / 4 Agujeros
 C = Clair / Clear / Klar / Helder / Claro
 T = Teintée / Tinted / Getönt / Getint / Tintado
 BO = Bombée / Bonded / Gewölbt / Bol / Abombado
 O = Ouvert / Opening / Öffnet / Schuifdak / Abatible)
 F = Fixe / Fixed / Fest / Vast / Fijo


Les références des pièces sont indicatives.
Nos pièces ne sont pas d'origine.

Part numbers are quoted for reference purposes only.
Our parts and accessories are not original.



JCB PARTS



	Fig.	Parts N°	OEM	Pos.	Specification			
3 CX SERIES - WHITE CAB	1	45/4000-40	827-20082	A		1410x950x5	C	GR
	1	45/4001-44	827-20082T	A		1410x950x5	T	
	2	45/4012-27	827-20216	B	L&RH	398x197x5	C	
	3	45/4082-2	827-20078 (1)	C	L&RH - HI	1026x763x5	C	
	3	45/4082-1	827-20067 (2)	C	L&RH - HI	1048x796x5	C	
	3	45/4081-1	827-20066 (2)	C	L&RH - F	1102x856x5	C	
	3	45/4047-22	827-20081 (1)	C	L&RH - F	1082x825x5	C	
	4	45/4020-13	827-20077	D	L&RH	1027x799x5	C	
	4	45/4020-13T	827-30100	D	L&RH	1027x799x5	T	
	5	45/4063-1	827-20079	E	L&RH	1136x285x5	C	
	5	45/4063-1T	827-30102	E	L&RH	1136x285x5	T	
	6	45/4064-1	827-20080	F		1102x765x5	C	
	6	45/4064-1T	827-30120	F		1102x765x5	T	

A = Pare-brise / Windscreen / Frontscheibe / Voorruit / Parabrisa
 B = Porte inférieur / Lower door / Türscheibe unten / Deur beneden / Puerta inferior
 C = Côté / Side / Seite / Zijkant / Lateral
 D = Porte / Door / Türscheibe / Deur / Puerta
 E = Quart arrière / Rear quarter / Hinterer Teil / Achterste deel / Cuarto trasero
 F = Vitre arrière / Rear window / Hinten / Achteraan / Cristal trasero
 LH = Gauche / Left / Links / Links / Izquierdo
 RH = Droite / Right / Rechts / Rechts / Derecho
 HI = Sur charnière / Hinged / Pivotant / Met scharnieren / Bisagras
 C = Clair / Clear / Klar / Helder / Claro
 T = Teintée / Tinted / Getönt / Getint / Tintado
 GR = Avec joint / Glazing rubber / Dichtung / Ruitrubbers / Con perfil
 F = Fixe / Fixed / Fest / Vast / Fijo
 (1) 291764 ⇨
 (2) ⇨291763

Les références des pièces sont indicatives.
Nos pièces ne sont pas d'origine.

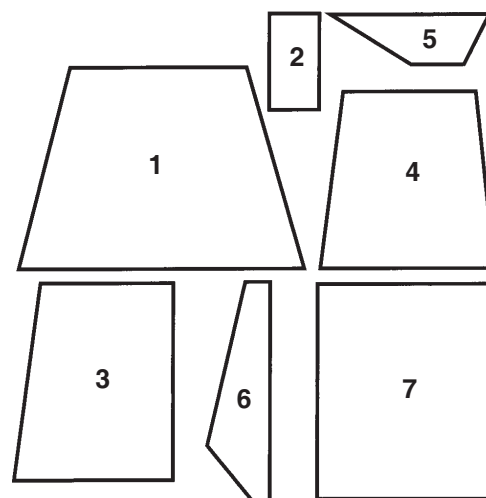
Part numbers are quoted for reference purposes only.
Our parts and accessories are not original.




"THE RELIABLE SERVICE"



JCB PARTS



	Fig.	Parts N°	OEM	Pos.	Specification			
3 CX SERIES - GREY CAB	1	45/4000-40	827-20082	A		1410x950x5	C	GR
	1	45/4001-4	827-20082T	A		1410x950x5	T	
	2	45/4012-27	827-20216	B	L&RH	398x197x5	C	
	3	45/4047-23	827-20177	C	L&RH	1012x749x5	C	
	3	45/4047-23T	827-30197	C	L&RH	1012x749x5	T	
	3	45/4022-21	827-20176	D	L&RH	1018x803x5	C	
	3	45/4022-21T	827-30196	D	L&RH	1018x803x5	T	
	4	45/4021-21	827-20170	E	L&RH	630x324x5	C	
	4	45/4021-21T	827-30189	E	L&RH	630x324x5	T	
	5	45/4063-1	827-20079	F	L&RH	1136x285x5	C	
	5	45/4063-1T	827-30102	F	L&RH	1136x285x5	T	
	6	45/4064-1	827-20080	G		1102x765x5	C	
	6	45/4064-1T	827-30120	G		1102x765x5	T	

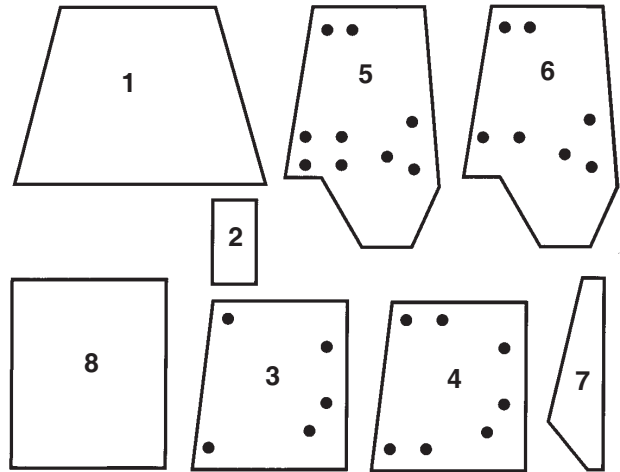
A = Pare-brise / Windscreen / Frontscheibe / Voornruit / Parabrisa
 B = Avant bas / Lower front / Vorne / Voornruit / Delantero inferior
 C = Côté / Side / Seite / Zijkant / Lateral
 D = Porte supérieur / Top door / Türscheibe oben / Deur bovenaan / Puerta superior
 E = Porte inférieur / Lower door / Türscheibe unten / Deur beneden / Puerta inferior
 F = Quart arrière / Rear quarter / Hinterer Teil / Achterste deel / Cuarto trasero
 G = Vitre arrière / Rear window / Hinten / Achteraan / Cristal trasero
 LH = Gauche / Left / Links / Links / Izquierdo
 RH = Droite / Right / Rechts / Rechts / Derecho
 C = Clair / Clear / Klar / Helder / Claro
 T = Teintée / Tinted / Getönt / Getint / Tintado
 GR = Avec joint / Glazing rubber / Dichtung / Ruitrubbers / Con perfil


Les références des pièces sont indicatives.
Nos pièces ne sont pas d'origine.

Part numbers are quoted for reference purposes only.
Our parts and accessories are not original.



JCB PARTS



	Fig.	Parts N°	OEM	Pos.	Specification			
3 CX SERIES - BLACK CAB	1	45/4000-40	827-20082	A		1410x950x5	C	GR
	1	45/4001-4	827-20082T	A		1410x950x5	T	
	2	45/4012-27	827-20216	B	L&RH	398x197x5	C	
	3	45/4047-24	827-20121 (2)	C	L&RH -5H	1095x835x5	C	K /BLT
	3	45/4047-24T	827-20120 (2)	C	L&RH -5H	1095x835x5	T	
	4	45/4047-26	827-20128 (1) (3)	D	L&RH -7H	1095x835x5	C	
	4	45/4047-27	827-20127 (1) (3)	D	L&RH -7H	1095x835x5	T	
	5	45/4083-1	827-60101 (2)	E	LH - 9H	1475x885x6	C	
	5	45/4084-1	827-60102 (2)	E	RH - 9H	1475x885x6	C	
	6	45/4083-2	827-60115 (3)	F	LH - 7H	1475x885x6	C	GR
	6	45/4084-2	827-60116 (3)	F	LH - 7H	1475x885x6	C	
	7	45/4063-1	827-20079	G	L&RH	1136x285x5	C	GR
	7	45/4063-1T	827-30102	G	L&RH	1136x285x5	T	
	8	45/4064-1	827-20080	H		1102x765x5	C	GR
8	45/4064-1T	827-30120	H		1102x765x5	T		

A = Pare-brise / Windscreen / Frontscheibe / Voorruit / Parabrisa

B = Avant bas / Lower front / Vorne / Voorruit / Delantero inferior

C&D = Côté / Side / Seite / Zijkant / Lateral

E&F = Porte / Door / Türscheibe / Deur / Puerta

G = Quart arrière / Rear quarter / Hinterer Teil / Achterste deel / Cuarto trasero

H = Vitre arrière / Rear window / Hinten / Achteraan / Cristal trasero

LH = Gauche / Left / Links / Links / Izquierdo

RH = Droite / Right / Rechts / Rechts / Derecho

C = Clair / Clear / Klar / Helder / Claro

T = Teintée / Tinted / Getönt / Getint / Tintado

5H = 5 trous / 5 holes / 5 Bohrungen / 5 Gaten / 5 Agujeros

7H = 7 trous / 7 holes / 7 Bohrungen / 7 Gaten / 7 Agujeros

9H = 9 trous / 9 holes / 9 Bohrungen / 9 Gaten / 9 Agujeros

GR = Avec joint / Glazing rubber / Dichtung / Ruitrubbers / Con perfil

K = Avec butoir caoutchouc / Knock on rubber / Mit Gummi Einlage / Rubber inzetring / Con goma

(1) Charnière avec verrouillage type mâchoire / Jaw type locking hinge / Ausführung Klemmscharnier / Scharnier met snelsluitgaffelsysteem / Apertura limitada

(2) ⇒321164

(3) 321165⇒

Les références des pièces sont indicatives.
Nos pièces ne sont pas d'origine.

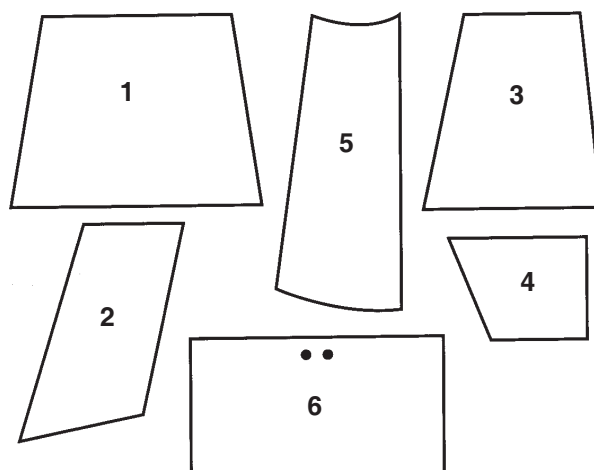
Part numbers are quoted for reference purposes only.
Our parts and accessories are not original.




"THE RELIABLE SERVICE"



JCB PARTS



	Fig.	Parts N°	OEM	Pos.	Specification			
3 CX SERIES - PROJECT 8 Vitre entourée d'un caoutchouc Glass fits with glazing rubber Scheibenbefestigung mit Dichtgummi Glas past met ruitrubber Cristal con perfil de goma	1	45/4000-52	827-50110	A		1362x1019x6	C	GR
	1	45/4000-52T	827-30229	A		1362x1019x6	T	
	2	45/4047-32	827-20222	B	L&RH	1009x535x5	C	
	2	45/4047-32T	827-30222	B	L&RH	1009x535x5	T	
	3	45/4022-28	827-20220	C	L&RH	985x795x5	C	
	3	45/4022-28T	827-30220	C	L&RH	985x795x5	T	
	4	45/4029-3	827-20242	D	LH	502x340x5	C	
	4	45/4029-3T	827-30242	D	LH	502x340x5	T	
	4	45/4025-3	827-20243	D	RH	502x340x5	C	
	4	45/4025-3T	827-30243	D	RH	502x340x5	T	
	5	45/4067-1	827-20217	E	LH	1230x420x6	C	
	5	45/4067-1T	827-30217	E	LH	1230x420x6	T	
	5	45/4068-1	827-20218	E	RH	1230x420x6	C	
	5	45/4068-1T	827-30218	E	RH	1230x420x6	T	
	6	45/4071-18	827-20272 (1)	F	2H	1152x730x5	C	
	6	45/4071-18T	827-30272 (1)	F	2H	1152x730x5	T	
	6	45/4071-19	827-20223 (2)	F	2H	1152x730x5	C	
	6	45/4071-19T	827-30223 (2)	F	2H	1152x730x5	T	

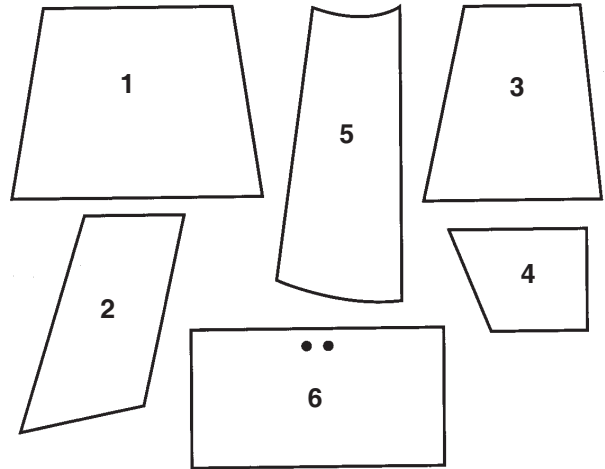
A = Pare-brise / Windscreen / Frontscheibe / Voorruit / Parabrisa
 B = Côté / Side / Seite / Zijkant / Lateral
 C = Porte supérieur / Top door / Türscheibe oben / Deur bovenaan / Puerta superior
 D = Porte inférieur / Lower door / Türscheibe unten / Deur beneden / Puerta inferior
 E = Quart arrière / Rear quarter / Hinterer Teil / Achterste deel / Cuarto trasero
 F = Vitre arrière / Rear window / Hinten / Achteraan / Cristal trasero
 LH = Gauche / Left / Links / Links / Izquierdo
 RH = Droite / Right / Rechts / Rechts / Derecho
 C = Clair / Clear / Klar / Helder / Claro
 T = Teintée / Tinted / Getönt / Getint / Tintado
 2H = 2 trous / 2 holes / 2 Bohrungen / 2 Gaten / 2 Agujeros
 GR = Avec joint / Glazing rubber / Dichtung / Ruitrubbers / Con perfil
 (1) 405929⇒
 (2) ⇒405928


Les références des pièces sont indicatives.
Nos pièces ne sont pas d'origine.

Part numbers are quoted for reference purposes only.
Our parts and accessories are not original.



JCB PARTS



	Fig.	Parts N°	OEM	Pos.	Specification			
3 CX SERIES - PROJECT 8 Vitre pour collage direct Scheibe mit Kleberand Voorruit met lijmrand Glass fits with direct bonding Cristal adherido)	1	45/4000-53	827-50140 (1)	A		1378x1032x6	C	BO
	1	45/4000-53T	827-30408 (2)	A		1378x1032x6	T	
	2	45/4047-33	827-20270/1	B	L&RH	1014x543x5	C	
	2	45/4047-33T	827-30270/1	B	L&RH	1014x543x5	T	
	3	45/4022-29	827-20266/7	C	L&RH	990x800x5	C	
	3	45/4022-29T	827-30281/2	C	L&RH	990x800x5	T	
	4	45/4021-28	827-20264/5	D	L&RH	512x348x5	C	
	4	45/4029-28T	827-30264/5	D	L&RH	512x348x5	T	
	5	45/4067-2	827-20340 (3)	E	LH	1240x440x6	C	
	5	45/4067-2T	827-30333	E	LH	1240x440x6	T	
	5	45/4068-2	827-20341 (4)	E	RH	1240x440x6	C	
	5	45/4068-2T	827-30334	E	RH	1240x440x6	T	
	6	45/4071-20	827-20263	F	2H	1165x745x5	C	
	6	45/4071-20T	827-30280	F	2H	1165x745x5	T	

A = Pare-brise / Windscreen / Frontscheibe / Voorruit / Parabrisa
 B = Côté / Side / Seite / Zijkant / Lateral
 C = Porte supérieur / Top door / Türscheibe oben / Deur bovenaan / Puerta superior
 D = Porte inférieur / Lower door / Türscheibe unten / Deur beneden / Puerta inferior
 E = Quart arrière / Rear quarter / Hinterer Teil / Achterste deel / Cuarto trasero
 F = Vitre arrière / Rear window / Hinten / Achteraan / Cristal trasero
 LH = Gauche / Left / Links / Links / Izquierdo
 RH = Droite / Right / Rechts / Rechts / Derecho
 C = Clair / Clear / Klar / Helder / Claro
 T = Teintée / Tinted / Getönt / Getint / Tintado
 2H = 2 trous / 2 holes / 2 Bohrungen / 2 Gaten / 2 Agujeros
 BO = Bombée / Bonded / Gewölbt / Bol / Abombado
 (1) Remplace / Replaces / Ersetzt / Vervangt / Reemplazar 827-50114
 (2) Remplace / Replaces / Ersetzt / Vervangt / Reemplazar 827-30279
 (3) Remplace / Replaces / Ersetzt / Vervangt / Reemplazar 827-20261
 (4) Remplace / Replaces / Ersetzt / Vervangt / Reemplazar 827-20262

Les références des pièces sont indicatives.
Nos pièces ne sont pas d'origine.

Part numbers are quoted for reference purposes only.
Our parts and accessories are not original.



"THE RELIABLE SERVICE"

